


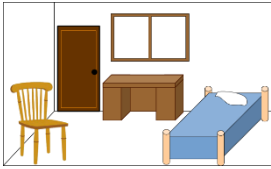















ردیف	نمره مستمر :	نمره پایانی :	جمع :	نام و نام خانوادگی دبیر مربوطه :	امضا :	بارم																
۱						<p>با انتخاب کلمه مناسب، به هر شخص کمک کنید تا عبارت مناسبی را در صحبت خود به کار ببرد .</p> <div style="display: flex; justify-content: space-between; align-items: center;"> <div style="text-align: center;">  <p>2</p> </div> <div style="background-color: #e0ffe0; padding: 10px; border: 1px solid black; width: 45%;"> <p>Hello. I'm your English teacher Mr. / Mrs.Siami.</p> <p>How / What is your first name?</p> </div> <div style="background-color: #e0e0ff; padding: 10px; border: 1px solid black; width: 45%;"> <p>Nice to say / meetyou sir.</p> <p>My / your first name is Ramin.</p> </div> <div style="text-align: center;">  </div> </div>																
۲						<p>شیدا در حال نوشتن یک متن کوتاه است. به او کمک کنید تا متنش را بصورت صحیح بنویسد.</p> <div style="border: 1px solid black; padding: 10px; margin-bottom: 10px;"> <p>This is my family photo album. This tall girl is my sister. ----- is reading a book. That young ----- is my father. He's ----- mechanic. My mother ----- watching TV.</p> </div> <div style="text-align: right;">  </div> <p>2</p>																
۳						<p>با توجه به تصاویر برای هر یک از پرسش های زیر یک پاسخ مناسب بنویسید.</p> <div style="display: flex; justify-content: space-between; align-items: center;"> <div style="width: 60%;"> <p>1. Where is Rozita? _____.</p> <p>2. What is Arman doing? _____.</p> </div> <div style="text-align: center;">   </div> </div> <p>2</p>																
۴					<p>با توجه به هر تصویر درستی یا نادرستی هر عبارت را با <input checked="" type="checkbox"/> <input type="checkbox"/> نشان دهید.</p>																	
1						<table border="1" style="width: 100%; text-align: center;"> <tr> <td>TV</td> <td><input type="checkbox"/></td> <td>potato</td> <td><input type="checkbox"/></td> <td>glasses</td> <td><input type="checkbox"/></td> <td>House</td> <td><input type="checkbox"/></td> </tr> <tr> <td></td> <td></td> <td></td> <td></td> <td></td> <td></td> <td></td> <td></td> </tr> </table> <p>1</p>	TV	<input type="checkbox"/>	potato	<input type="checkbox"/>	glasses	<input type="checkbox"/>	House	<input type="checkbox"/>								
TV	<input type="checkbox"/>	potato	<input type="checkbox"/>	glasses	<input type="checkbox"/>	House	<input type="checkbox"/>															
																						

1. studying / he / math/ not / is /

2

_____ .

2. number / is / your / cell phone / what / ? /

_____ ?

کدام کلمه با سایر کلمات ناهماهنگ است؟

1.5

a. baker – engineer – florist – month

b. belt – blue – black – brown

با کلمات داده شده جاهای خالی را کامل نمایید. (یک مورد اضافی است)

Street - Saturday - which - favorite - when- what

2.5

1. time is your uncle coming back?
2. I live on Oxford
3. My brother is leaving on
4. one is Miss Tahmasbi?
5. What's your aunt's food?



با توجه به هر پاسخ یک سوال مناسب بنویسید.

3

1. _____ ?

It's three thirty-five.

2. _____ ?





She is a nurse.

3. _____ ?

He is 13 years old.

با استفاده از حروف بهم ریخته املاي صحیح کلمات را بنویسید.

4

-----	-----	-----	-----
y-r-g-a	a-c-e-t-h-r-e	u-r-r-l-e-	s-n-u-b-r-m-e
			

پاسخنامه

1. Mr.Siami – Meet – What – My

2. She – Man – a – is

3. 1. She is in her living room. 2. He is eating a sandwich.

4.  -  -  - 

5. 1. He is not studying math. 2. What is your cell phone number?

6. a. month b. belt

7. 1. What 2. Street 3. Saturday 4. Which 5. Favorite

8. 1. What time is it?

2. What's her job?

3. How old is he?

9. gray - teacher - ruler - numbers